



Vamos combater a

# DENGUE

DENGUE


**Proteja a sua casa  
e a sua comunidade!**



## NÃO DEIXE ÁGUA PARADA

Destruir os locais onde o mosquito nasce e se desenvolve. Evite sua procriação.

1



## VASILHAS PARA ANIMAIS

Os potes com água para animais devem ser muito bem lavados com água e sabão no mínimo duas vezes por semana.

3



## LIXEIRAS DENTRO E FORA DE CASANÃO DEIXE ÁGUA PARADA

Mantenha as lixeiras tampadas e protegidas da chuva. Feche bem o saco plástico.

2



## SUORTE DE GARRAFÃO DE ÁGUA MINERAL

Lave-o sempre quando fizer a troca. Mantenha vedado quando não estiver em uso.

4



**PRATINHOS DE VASOS DE PLANTAS**  
Os potes com água para animais devem ser muito bem lavados com água e sabão no mínimo duas vezes por semana.

5



**PLANTAS QUE ACUMULAM ÁGUA**

Evite ter bromélias e outras plantas que acumulam água, ou retire semanalmente a água das folhas.

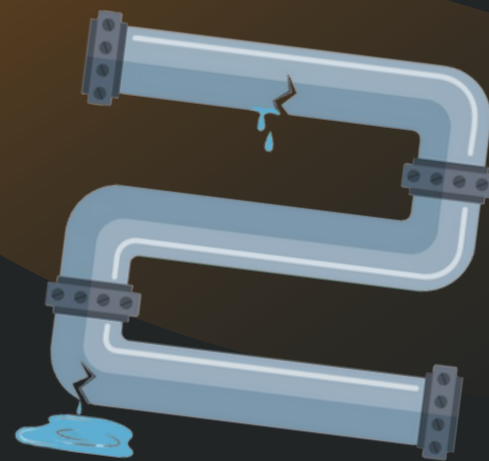
7



**COLETOR DE ÁGUA DA GELADEIRA E AR-CONDICIONADO**

Mantenha as lixeiras tampadas e protegidas da chuva. Feche bem o saco plástico.

6



**VASOS SANITÁRIOS**

Deixe a tampa sempre fechada ou vede com plástico. Em banheiros com pouco uso, dê descarga pelo menos uma vez por semana.

8



### BALDES E VASOS DE PLANTAS VAZIOS

Guarde-os em local coberto, com a boca para baixo.

9



### RALOS

Tampe os ralos com telas ou mantenha-os vedados, principalmente os que estão fora de uso.

10

### GARRAFAS

As garrafas devem ser embaladas e descartadas na lixeira. Se guardadas, devem estar em local coberto ou de boca para baixo.

11



12

### LAJES

Não deixe água acumular nas lajes. Mantenha-as sempre secas.

## PISCINAS

Mantenha a piscina sempre limpa, mesmo sem uso. Use cloro para tratar a água e filtre periodicamente.

13



## CALHAS

Limpe e nivele. Mantenha-as sempre sem folhas e materiais que possam impedir a passagem da água.

14

## OBJETOS D'ÁGUA DECORATIVOS

Mantenha-os sempre limpos com água tratada com cloro ou encha-os com areia. Crie peixes, pois eles se alimentam das larvas do mosquito.

15



## CAIXAS D'ÁGUA, CISTERNAS E POÇOS

Mantenha-os fechados e vedados. Tampe com tela aqueles que não têm tampa própria..

16



## CACOS DE VIDROS NOS MUROS

Vede com cimento ou quebre todos os cacos que possam acumular água.

17



## TONÉIS E DEPÓSITOS DE ÁGUA

Mantenha-os vedados. Os que não têm tampa devem ser escovados uma vez por semana e cobertos com tela.

18



## FALHAS NOS REBOCOS

Conserte e nivele toda imperfeição em pisos e locais que possam acumular água.

19



## LIXO, ENTULHO E PNEUS VELHOS

Entulho e lixo devem ser descartados corretamente. Guarde os pneus em local coberto ou faça furos para não acumular água..

20

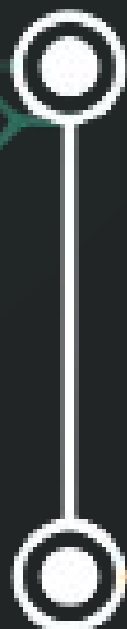


## OBJETOS QUE ACUMULAM ÁGUA

Coloque num saco plástico, feche bem e jogue no lixo: tampinha de garrafa, casca de ovos, copos descartáveis e outros.



21



22



**FACILITE O CONTROLE DA DOENÇA**  
Permita sempre o acesso do agente de controle de zoonoses em sua residência ou estabelecimento comercial.

Fonte de notícia: Paraná contra a Dengue - Governo do Estado



SINDIMETAL-PR