

Manual Portal - Adesão a Campanha

EMPRESA

SUMÁRIO

1 - OBJETIVO.....	2
2 - ACESSO AO PORTAL DE ADESÃO.....	3
2.1 - CADASTRO	3
2.2 - LOCALIDADE	7
2.3 - TRABALHADOR.....	10
2.4 – DEPENDENTE	12
2.5 – CONCLUSÃO DA ADESÃO.....	14
3 - LOGIN	14
3.1 - AGENDAMENTO.....	16
3.2 – CONFIRMAÇÃO DAS DOSES	18

1 - OBJETIVO

O objetivo deste manual é orientar quanto à adesão na Campanha de Vacinação contra a gripe 2022.

Nas páginas a seguir, foi elaborado um passo – a – passo de como realizar a adesão a Campanha de Vacinação através do portal.

Recomenda-se a utilização do browser Google Chrome e Mozilla Firefox, não sendo possível a utilização do browser Internet Explorer, devido este apresentar problemas de configuração.

2 - ACESSO AO PORTAL DE ADESÃO

2.1 - CADASTRO

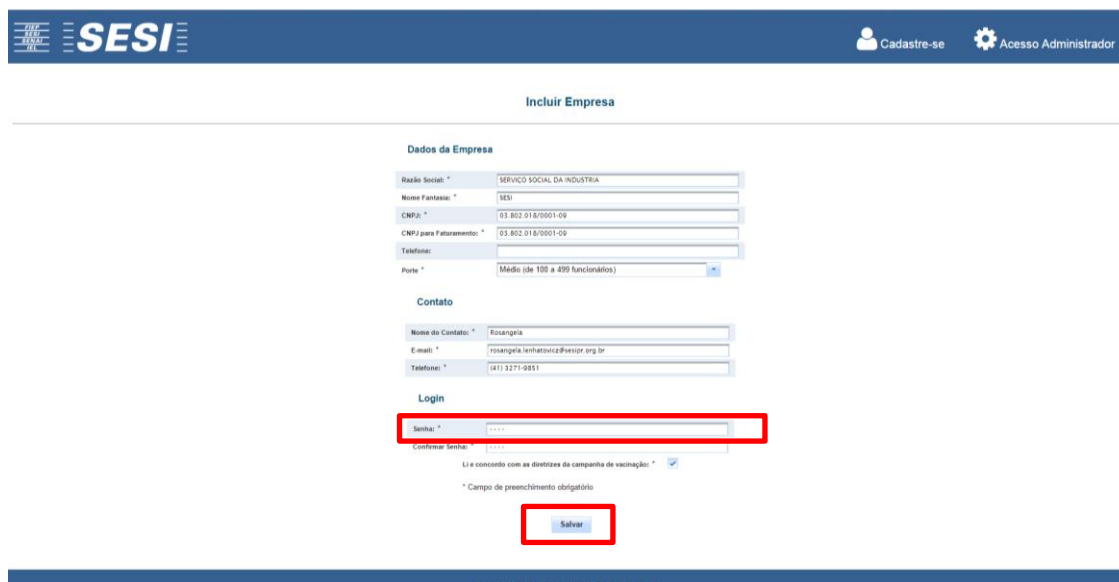
Nota: Se a empresa já realizou a adesão com o Sesi Paraná em anos anteriores, o acesso irá ocorrer através do CNPJ e senha já cadastrada. Para realizar o login, seguir para o passo [3 - LOGIN](#)

Primeiramente efetuar o cadastro através do ícone: “Cadastre – se”.



The screenshot shows the top navigation bar of the Sesi Paraná portal. On the right side, there are two icons: a user icon labeled "Cadastre-se" and a gear icon labeled "Acesso Administrador". The "Cadastre-se" icon is highlighted with a red box. Below the navigation bar, there is a login form titled "Campanha de Vacinação Sesi Paraná". The form contains two input fields: "CNPJ: *" and "Senha: *". Below these fields is a blue "Entrar" button and a link "Esqueci minha senha". At the bottom of the page, there is a footer with the text: "Sesi - Serviço Social da Indústria - Direitos Reservados. Av. Cândido de Abreu, 200 - Centro Cívico - 80230-902 - Curitiba/PR".

OBS: A sua senha deve conter no mínimo 5 (cinco) dígitos.



The screenshot shows the registration form titled "Incluir Empresa". The form is divided into three sections: "Dados da Empresa", "Contato", and "Login". In the "Dados da Empresa" section, there are input fields for "Razão Social: *" (filled with "SERVIÇO SOCIAL DA INDÚSTRIA"), "Nome Fantasia: *" (filled with "SESI"), "CNPJ: *" (filled with "03.802.018/0001-09"), "CNPJ para Faturamento: *" (filled with "03.802.018/0001-09"), "Telefone: *" (empty), and "Porte: *" (a dropdown menu with "Médio (de 100 a 499 funcionários)"). In the "Contato" section, there are input fields for "Nome do Contato: *" (filled with "Rosângela"), "E-mail: *" (filled with "rosangela.venhatovic@sessor.org.br"), and "Telefone: *" (filled with "(41) 3271-9851"). In the "Login" section, there are input fields for "Senha: *" and "Confirmar senha: *", both of which are highlighted with red boxes. Below these fields is a checkbox "Li e concordo com as diretrizes da campanha de vacinação: *" which is checked. At the bottom of the form is a blue "Salvar" button, also highlighted with a red box. At the bottom of the page, there is a footer with the text: "Sesi - Serviço Social da Indústria - Direitos Reservados".

Observar a mensagem de “Empresa cadastrada com sucesso” que aparece no canto superior direito.

A cada alteração que realizar no cadastro, esta poderá ser acompanhada através da barra de status.

Na tela seguinte, selecionar a Campanha de Vacinação 2022, lembrar de ler as diretrizes que constam no termo de adesão à campanha de vacinação (descendo a barra de rolagem) e em seguida dar o aceite no mesmo. Por fim clicar em “Avançar”.

Após selecionar a Campanha vigente, antes dar o aceite no termo de adesão, existe a opção de baixar o termo de adesão, clicando “Download Termo de Adesão”. Assim que finalizar a adesão, o termo também será encaminhado por e-mail juntamente com a confirmação da adesão a Campanha.

Adesão

Campanha: *

Termo de adesão à Campanha de Vacinação

TERMO DE ADESÃO

CAMPANHA DE VACINAÇÃO CONTRA A GRIPE 2021

SESI PARANÁ

O presente termo objetiva a adesão à Campanha de Vacinação contra a Gripe 2021, que será realizada pelo Sesi/PR, prestando à empresa aderente o serviço de gesto vacinal, tendo como abrangência o Estado do Paraná. As vacinas disponibilizadas seguem as recomendações da Organização Mundial de Saúde (OMS) e determinação da Agência Nacional de Vigilância Sanitária (ANVISA), quanto a sua composição para o ano de 2021.

1. DOS REQUISITOS PARA PARTICIPAÇÃO NA


[Download Termo de Adesão](#)


Li e concordo com as diretrizes descritas no termo de adesão à Campanha de Vacinação: * ☐

* Campo de preenchimento obrigatório

OBS: Se clicar no menu “Inicial”, para prosseguir com a adesão, será necessário sair do portal e realizar Login novamente, conforme item [3 - LOGIN](#).

A cada tela avançada, a barra de status fica com o passo anterior em verde.

Sistema  **SESI**

Usuário logado: 72431325000130  Sair

[Inicial](#) | [Adesão](#) | [Alterar Senha](#) | [Fale Conosco](#) | [Ajuda](#) | [Dados da Empresa](#)

Situação: Em Andamento

1

Adesão

2

Confirmação Empresa

3

Locais de Aplicação

4

Trabalhadores

5

Dependentes

6

Concluir Adesão

7

Agendamento

8

Validar Doses

9

Faturamento

Data: 23/12/2019
Hora: 12:41

Confirmar os dados da empresa, inserir os dados do responsável legal da empresa e a testemunha que irão assinar a proposta e contrato digitalmente, referente a adesão a Campanha.

Dados do Contrato

Nome responsável pela assinatura: ?	<input type="text"/>
E-mail do responsável pela assinatura:	<input type="text"/>
CPF do responsável pela assinatura:	<input type="text"/>
Nome testemunha:	<input type="text"/>
E-mail testemunha:	<input type="text"/>
CPF da testemunha:	<input type="text"/>

Mencionar se é Filiado ou Associado e selecionar o Sindicato da condição mencionada.

Em seguida clicar em “Avançar”.

Confirmação dos Dados da Empresa

Dados da Empresa

Razão Social: *	<input type="text" value="Teste A5"/>
Nome Fantasia: *	<input type="text" value="Teste A5"/>
CNPJ: *	<input type="text" value="88 587 415/0001-54"/>
Telefone: *	<input type="text" value="(041) 99999-9999"/>
Porte: *	<input type="text" value="Pequeno (de 20 até 99 funcionários)"/>

Sindicato

Qual é a condição da sua empresa perante o sindicato empresarial da indústria que pertence ao Sistema FIEP? *

☒ Filiado
 ☐ Associado ?

Sindicato: *

SINDICATO DA INDÚSTRIA AUDIOVISUAL DO PARANÁ

Contato


Nome do Contato: *	<input type="text" value="Adriely Cantelli"/>
E-mail: *	<input type="text" value="adriely.cantelli@sesi.org.br"/>
Telefone: *	<input type="text" value="(041) 99999-9999"/>

* Campo de preenchimento obrigatório

Caso se declare Associada ao Sindicato, deverá inserir a declaração de associação do ano vigente, emitida pelo Sindicato ao qual é associada, para isso basta clicar na Campanha do ano vigente, incluir o arquivo, clicar em upload e salvar.

Sindicato

Qual é a condição da sua empresa perante o sindicato empresarial da indústria que pertence ao Sistema FIEP?: *

☐ Filiado ☒ Associado 

Sindicato: *

SINDICATO DAS INDÚSTRIAS METALÚRGICAS, MECÂNICAS E DE MATERIAL ELÉTRICO DO ESTADO DO PARANÁ

Anexo – Guia de comprovação de associação ao sindicato

Campanha: *


Arquivo: * [+ Arquivo:](#) [Upload](#) [Cancel](#)

Arquivo	Data/Hora	Campanha	Download	Excluir
Nenhum registro encontrado.				

2.2 - LOCALIDADE

Nota: Localidade é o endereço da sua empresa onde irá ocorrer a vacinação.

Nessa tela, clicar em “Incluir Nova Localidade” ao centro da tela.

 Usuário logado: 88587415000154 [Sair](#)

[Iniciat](#) [Adesão](#) [Alterar Senha](#) [Fale Conosco](#) [Ajuda](#)

Situação: **Em Andamento**

Adesão ☒ Confirmação Empresa ☒ **Locais de Aplicação** ☒ Trabalhadores ☒ Concluir Adesão ☒ Agendamento ☒ Confirmar Doses ☒ Faturamento

Data: 20/01/2017 Hora: 10:23 Data: 20/01/2017 Hora: 11:13

Pesquisar Localidade

[Incluir Nova Localidade](#)

Exibir	Localidade	Endereço	Município	Total Doses	Alterar	Excluir
Nenhum registro encontrado.						

[Voltar](#) [Avançar](#)

Sesi - Serviço Social da Indústria - Direitos Reservados
Av. Cândido de Abreu, 200 - Centro Cívico - 80630-900 - Curitiba/PR

Para a inserção da localidade, preencher os dados solicitados e clicar em “Salvar”. Para Campanha 2022, selecionar na tela de localidade, qual o tipo de dose irá aderir, trivalente ou quadrivalente e a quantidade de doses trabalhadores e dependentes. Caso opte por não aderir para os dependentes, deverá inserir o número zero (0) neste campo. O campo de total de doses é automático, ou seja, é a soma das doses dos trabalhadores com as doses dos dependentes.

Inicial | Adesão | Alterar Senha | Fale Conosco | Ajuda | Dados da Empresa

Situação: **Em Andamento**

Adesão Data: 23/12/2019 Hora: 12:41

Confirmação Empresa Data: 23/12/2019 Hora: 12:52

Locais de Aplicação

Trabalhadores

Dependentes

Concluir Adesão

Agendamento

Validar Doses

Faturamento

Incluir/Alterar Localidade

Razão Social: NOVA EMPRESA

Local onde as doses serão aplicadas: *

CEP: *

Endereço: *

Número: *

Complemento:

Bairro: *

Estado: * Seleccione

Município: * Seleccione

Tipo de Dose: * ☐ Trivalente ☐ Quadrivalente

Total de doses solicitadas Trabalhador: *

Total de doses solicitadas Dependente(s): *

Total Doses: * 0

Saldo de doses sujeito a alteração. A reserva do quantitativo de doses só será efetivada na conclusão da adesão.

OBS: Poderá ser feita a inclusão de mais de uma localidade, basta repetir o processo.

Se necessário realizar alguma alteração ou exclusão após a inclusão da localidade, clicar no ícone de alterar ou excluir.

Após a inclusão de todas as localidades necessárias, clicar em “Avançar”

FIEP
SESI
SENAI
IEL

SESI

Registro salvo com sucesso!

Inicial | Adesão | Alterar Senha | Fale Conosco | Ajuda

Situação: **Em Andamento**

Adesão Data: 20/01/2017 Hora: 10:23

Confirmação Empresa Data: 20/01/2017 Hora: 11:13

Locais de Aplicação

Trabalhadores

Concluir Adesão

Agendamento

Confirmar Doses

Faturamento

Pesquisar Localidade

Incluir Nova Localidade

Exibir	Localidade	Endereço	Município	Total Doses	
<input type="checkbox"/>	São José dos Pinhais	Rua Maria Helena	São José dos Pinhais	21	Alterar Excluir

Voltar Avançar

Sesi - Serviço Social da Indústria - Direitos Reservados
Av. Cândido de Abreu, 200 - Centro Cívico - 80530-902 - Curitiba/PR

NOTA: A cada alteração realizada no sistema, no canto superior direito aparecerá uma mensagem de confirmação.

Após a inclusão da localidade, o sistema irá informar o ID da localidade cadastrada, essa informação deverá ser preenchida na planilha de importação dos trabalhadores para identificar a qual localidade aquele trabalhador pertence.

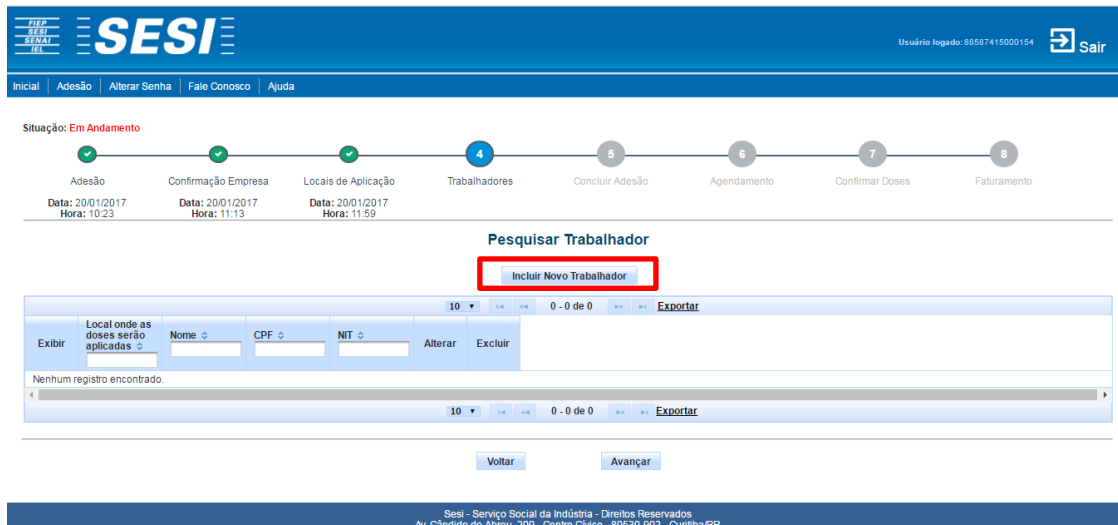
Pesquisar Localidade

Exibir	ID	Localidade	Endereço	Total Doses	Tipo de Dose	Status
	17630	AGENCIA	Rua Francisco Juglaire	4	Trivalente	Agendado

Toda a adesão realizada via planilha, deverá preencher a coluna com a informação do ID.

2.3 - TRABALHADOR

Na tela seguinte, ao centro, é possível incluir os trabalhadores, clicando em “Incluir Novo Trabalhador”.



The screenshot shows the Sesi system interface. At the top, there's a navigation bar with the Sesi logo and a user login status. Below it, a progress bar indicates the current step is 'Trabalhadores' (step 4). The main area is titled 'Pesquisar Trabalhador' and contains a search form with fields for 'Local onde as doses serão aplicadas', 'Nome', 'CPF', and 'NIT'. A red box highlights the 'Incluir Novo Trabalhador' button. Below the search form, there's a table with columns 'Exibir', 'Local onde as doses serão aplicadas', 'Nome', 'CPF', 'NIT', 'Alterar', and 'Excluir'. The table is currently empty, showing 'Nenhum registro encontrado.' At the bottom, there are 'Voltar' and 'Avançar' buttons.

A inclusão dos trabalhadores pode ser feita de maneira manual ou via planilha de importação:

Planilha de importação – baixar o modelo da planilha de importação em formato Excel (xlsx), preencher com as informações de cada trabalhador e salvar em seu computador, não podendo alterar as configurações da planilha, porque isso incorrerá em erro no momento da importação. Lembrando que para cadastrar os trabalhadores via planilha de Importação, é necessário preencher o ID da localidade incluída na planilha.

Manual - inclusão de trabalhador por trabalhador, preenchendo todos os dados destes. Os campos com asterisco (*) são de preenchimento obrigatório. Lembrando que se houver mais de uma localidade, a inserção deve ocorrer por localidade, ou seja, já apontando o endereço de vacinação de cada trabalhador.

Situação: **Em Andamento**

Adesão Confirmação Empresa Locais de Aplicação **Trabalhadores** Concluir Adesão Agendamento Confirmar Doses Faturamento

Data: 20/01/2017 Hora: 10:23 Data: 20/01/2017 Hora: 11:13 Data: 20/01/2017 Hora: 11:59

Incluir/Alterar Trabalhador

Modelo Planilha Importação

Local onde as doses serão aplicadas: * Seleção

Importação: Manual

Arquivo Excel (xlsx): * [+ Arquivo Excel \(xlsx\)](#) [Upload](#) [Cancel](#)

Nome: *

CPF: *

NIT: *

Data de Nascimento: *

Sexo: * Seleção

* Campo de preenchimento obrigatório

[Voltar](#) [Salvar](#)

Se optar em incluir trabalhadores através da planilha de importação, seguir os seguintes passos:

- Clicar em “Arquivo Excel (xlsx)”, localizar a planilha em seu computador e anexar.
- Após anexar/carregar o arquivo, clicar em Upload.

Situação: **Em Andamento**

Adesão Confirmação Empresa Locais de Aplicação **Trabalhadores** Concluir Adesão Agendamento Confirmar Doses Faturamento

Data: 20/01/2017 Hora: 10:23 Data: 20/01/2017 Hora: 11:13 Data: 20/01/2017 Hora: 11:59

Incluir/Alterar Trabalhador

Modelo Planilha Importação

Local onde as doses serão aplicadas: * São José dos Pinhais

Importação: Importação

Arquivo Excel (xlsx): * [+ Arquivo Excel \(xlsx\)](#) [Upload](#) [Cancel](#)

Teste A5 - 88587415000154.xlsx 12.2 KB

Nome: *

CPF: *

NIT: *

Data de Nascimento: *

Sexo: * Seleção

* Campo de preenchimento obrigatório

[Voltar](#) [Salvar](#)

Após o upload completo da planilha, aparecerá a seguinte mensagem no canto superior esquerdo: “Arquivo validado! Clique em salvar para finalizar a importação dos trabalhadores”.

Se houver inconsistência de dados na planilha, o sistema não importará nenhum trabalhador e apresentará a mensagem com o erro que deverá ser corrigido.

Arquivo validado! Clique em Salvar para importação dos trabalhadores

Situação: **Em Andamento**

Adesão Confirmação Empresa Locais de Aplicação **Trabalhadores** Concluir Adesão Agendamento Confirmar Doses Faturamento

Data: 20/01/2017 Hora: 10:23 Data: 20/01/2017 Hora: 11:13 Data: 20/01/2017 Hora: 11:59

Incluir/Alterar Trabalhador

Modelo Planilha Importação

Local onde as doses serão aplicadas: * São José dos Pinhais

Importação: * Importação

Arquivo Excel (xlsx): * [+ Arquivo Excel \(xlsx\)](#) [Upload](#) [Cancel](#)

Nome: *

CPF: *

NIT: *

Data de Nascimento: *

Sexo: * Seleccione

* Campo de preenchimento obrigatório

[Voltar](#) [Salvar](#)

Nota: se houver necessidade de realizar a importação de mais uma planilha, esta não poderá conter funcionários já inseridos no sistema, pois irá acusar duplicidade e a importação não será efetuada.

Caso seja necessário alterar ou excluir um determinado trabalhador, realizar por meio dos ícones de alterar ou excluir.
Após as alterações necessárias, clicar em “Avançar”.

Situação: **Em Andamento**

Adesão Confirmação Empresa Locais de Aplicação **Trabalhadores** Concluir Adesão Agendamento Confirmar Doses Faturamento

Data: 20/01/2017 Hora: 10:23 Data: 20/01/2017 Hora: 11:13 Data: 20/01/2017 Hora: 11:59

Pesquisar Trabalhador

Incluir Novo Trabalhador

Exibir	Local onde as doses serão aplicadas	Nome	CPF	NIT	Alterar	Excluir
<input type="checkbox"/>	São José dos Pinhais	Adriano Souza Santana	029.967.885-75	16169780682		
<input type="checkbox"/>	São José dos Pinhais	Alex Jose de Almeida	093.251.324-78	16024770996		
<input type="checkbox"/>	São José dos Pinhais	Alexandre dos Santos Silva	435.767.128-01	16029127927		
<input type="checkbox"/>	São José dos Pinhais	Andrea Cordeiro Silva Souza	361.905.088-04	21014077054		
<input type="checkbox"/>	São José dos Pinhais	Camila Kil de Campos	229.508.978-60	20382146667		
<input type="checkbox"/>	São José dos Pinhais	Cleiton Luiz de Lima	380.159.248-04	20606827425		
<input type="checkbox"/>	São José dos Pinhais	Debora Renata de Souza da Silva	348.199.568-76	16099291343		
<input type="checkbox"/>	São José dos Pinhais	Fernando Geraldo da Silva	338.110.078-58	12783384185		
<input type="checkbox"/>	São José dos Pinhais	Francisco Roberto Scarelli	200.721.238-26	12490679785		
<input type="checkbox"/>	São José dos Pinhais	Geano Matias Sobrinho	057.709.484-00	12798028185		

[Voltar](#) [Avançar](#)

2.4 – DEPENDENTE

Na Campanha de Vacinação 2022, haverá possibilidade de aderir para os dependentes dos trabalhadores. A forma de inserção no portal é da mesma maneira que é realizada a adesão dos trabalhadores, via manual ou importação, porém na tela **específica** do dependente:

Sistema Fiep Sesi Usuário logado: 72431325000130 [Sair](#)

Inicial | Adesão | Alterar Senha | Fale Conosco | Ajuda | Dados da Empresa

Situação: **Em Andamento**

Adesão Confirmação Empresa Locais de Aplicação Trabalhadores **Dependentes** Concluir Adesão Agendamento Validar Doses Faturamento

Data: 23/12/2019 Hora: 12:41 Data: 23/12/2019 Hora: 12:52 Data: 23/12/2019 Hora: 13:04 Data: 23/12/2019 Hora: 13:05

Pesquisar Dependente

[Incluir Novo Dependente](#)

10 0 - 0 de 0 Exportar

Exibir Local onde as doses serão aplicadas Nome CPF Alterar Excluir

Nenhum registro encontrado.

10 0 - 0 de 0 Exportar

Para incluir o dependente, é necessário que o mesmo esteja vinculado a um trabalhador, por isso tanto na inserção manual, quanto na inserção por importação (planilha), o sistema irá solicitar o CPF do trabalhador.

Incluir Dependente

CPF do Trabalhador: *

Tipo: * Seleccione

Nome Completo do Dependente: *

CPF do Dependente:

Data de Nascimento Dependente: *

Sexo Dependente: * Seleccione

* Campo de preenchimento obrigatório

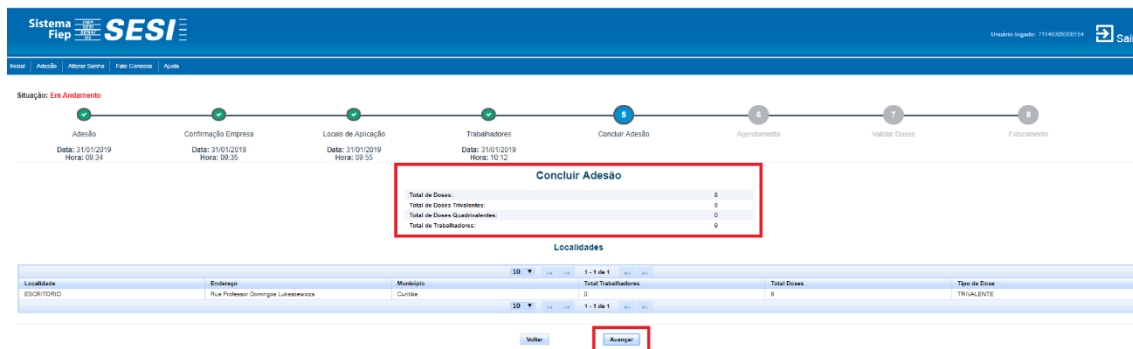
[Voltar](#) [Salvar](#)

	A	B	C	D	E	F	G	H	I
1	CPF Trabalhador	Tipo Dependente	Nome	CPF	DataNascimento	Sexo	SegundaDose	NomeMae	
2									
3									
4									
5									
6									

OBS: Todos os dados são obrigatórios.

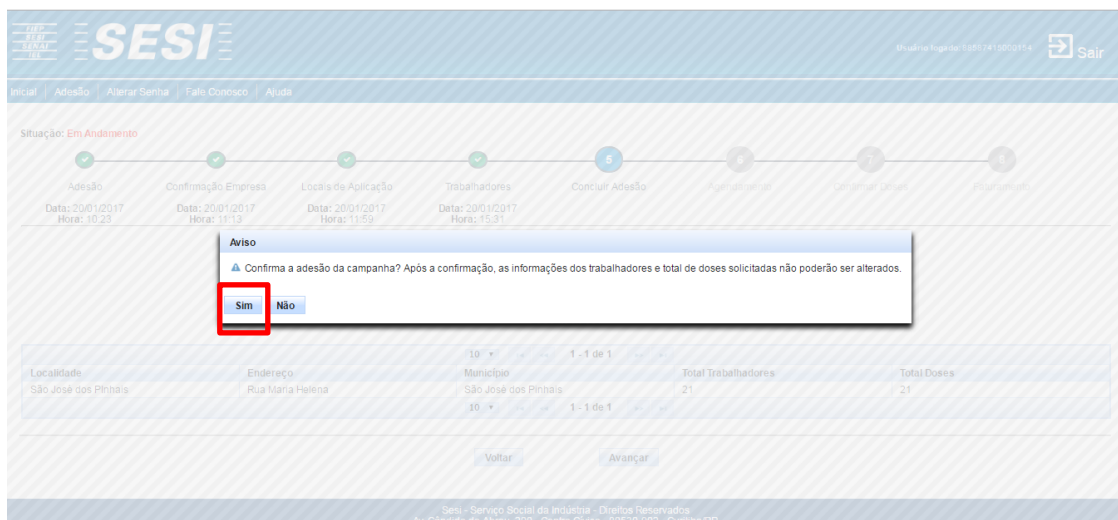
2.5 – CONCLUSÃO DA ADESÃO

Para encerrar a adesão a Campanha, basta clicar em “Avançar”.



ATENÇÃO: Só encerre a adesão após ter incluído ou alterado todos os endereços, quantitativos, trabalhadores e dependentes, uma vez que encerrada a adesão, não será mais possível realizar inclusões ou alterações.

Após clicar em “Avançar” aparecerá uma mensagem na tela perguntando “Confirmar a adesão da campanha?” Clicar em “Sim”.



Após a confirmação da adesão, aguarde o e-mail de agendamento do gesto. Para confirmar o agendamento e demais passos, deverá realizar o Login.

3 - LOGIN

Efetuar o login com a senha definida no cadastro e clicar em “Entrar”

OBS: O Login é o CNPJ cadastrado.

Campanha de Vacinação Sesi Paraná

CNPJ: *

Senha: *

Entrar

[Esqueci Minha Senha](#)

Em caso de esquecimento da senha, clicar em “Esqueci Minha Senha”.

Campanha de Vacinação Sesi Paraná

CNPJ: *

Senha: *

Entrar

Esqueci Minha Senha

Informar o CNPJ e o e-mail cadastrado, clicar em “Enviar”.

Recuperar Senha

CNPJ: *

Digite o e-mail de contato: *

Enviar

Nota: Em caso de dúvidas com relação ao e-mail cadastrado anteriormente, consultar a unidade Sesi mais próxima.

3.1 - AGENDAMENTO

Ao realizar o Login, apresentará a seguinte tela.

Observe na barra de status que o Agendamento aparece em azul.



Sesi Usuário logado: 88587415000154 Sair

Inicial Adesão Alterar Senha Fale Conosco Ajuda

Situação: **Adesão Efetuada**

Adesão Confirmação Empresa Locais de Aplicação Trabalhadores Concluir Adesão **Agendamento** Confirmar Doses Faturamento

Data: 20/01/2017 Hora: 10:23 Data: 20/01/2017 Hora: 11:13 Data: 20/01/2017 Hora: 11:59 Data: 20/01/2017 Hora: 15:31 Data: 20/01/2017 Hora: 16:50

Agendamento

Exibir	Localidade	Endereço	Município	Total Doses
<input checked="" type="checkbox"/>	São José dos Pinhais	Rua Maria Helena	São José dos Pinhais	21

Voltar Avançar

Sesi - Serviço Social da Indústria - Direitos Reservados
Av. Cândido de Abreu, 200 - Centro Cívico - 80530-902 - Curitiba/PR

Para verificar o agendamento marcado via telefone, clicar em “Exibir”, no canto esquerdo.



Sesi Usuário logado: 88587415000154 Sair

Inicial Adesão Alterar Senha Fale Conosco Ajuda

Situação: **Adesão Efetuada**

Adesão Confirmação Empresa Locais de Aplicação Trabalhadores Concluir Adesão **Agendamento** Confirmar Doses Faturamento

Data: 20/01/2017 Hora: 10:23 Data: 20/01/2017 Hora: 11:13 Data: 20/01/2017 Hora: 11:59 Data: 20/01/2017 Hora: 15:31 Data: 20/01/2017 Hora: 16:50

Agendamento

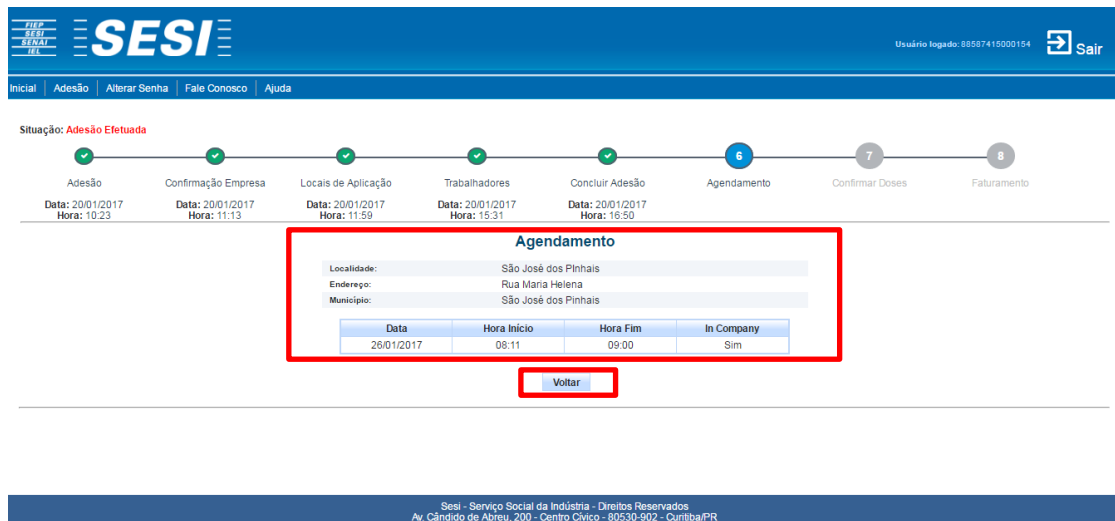
Exibir	Localidade	Endereço	Município	Total Doses
<input checked="" type="checkbox"/>	São José dos Pinhais	Rua Maria Helena	São José dos Pinhais	21

Voltar Avançar

Sesi - Serviço Social da Indústria - Direitos Reservados
Av. Cândido de Abreu, 200 - Centro Cívico - 80530-902 - Curitiba/PR

Ao clicar no “Exibir”, a tela seguinte apresentará as informações do agendamento.

Após verificar as informações, clicar em “Voltar”.



Sesi

Usuário logado: 88587415000154 [Sair](#)

Inicial | Adesão | Alterar Senha | Fale Conosco | Ajuda

Situação: **Adesão Efetuada**

Adesão | Confirmação Empresa | Locais de Aplicação | Trabalhadores | Concluir Adesão | **Agendamento** | Confirmar Doses | Faturamento

Data: 20/01/2017 Hora: 10:23 | Data: 20/01/2017 Hora: 11:13 | Data: 20/01/2017 Hora: 11:59 | Data: 20/01/2017 Hora: 15:31 | Data: 20/01/2017 Hora: 16:50

Agendamento

Localidade: São José dos Pinhais
Endereço: Rua Maria Helena
Município: São José dos Pinhais

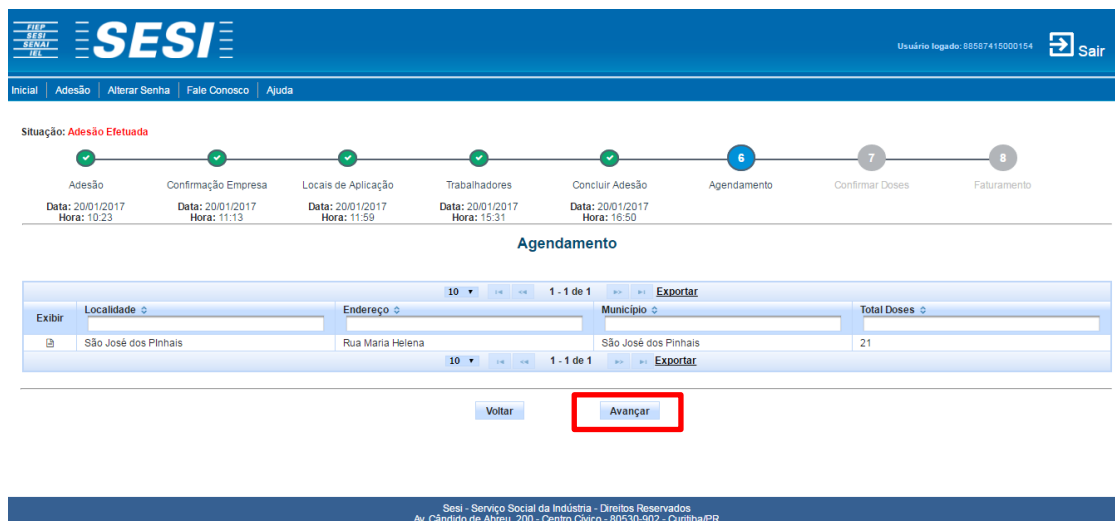
Data	Hora Início	Hora Fim	In Company
26/01/2017	08:11	09:00	Sim

Voltar

Sesi - Serviço Social da Indústria - Direitos Reservados
Av. Cândido de Abreu, 200 - Centro Cívico - 80530-902 - Curitiba/PR

Nota: se ocorrer divergência nas informações do agendamento, contate a unidade Sesi de atendimento.

Ao retornar para a tela anterior, clicar em “Avançar”.



Sesi

Usuário logado: 88587415000154 [Sair](#)

Inicial | Adesão | Alterar Senha | Fale Conosco | Ajuda

Situação: **Adesão Efetuada**

Adesão | Confirmação Empresa | Locais de Aplicação | Trabalhadores | Concluir Adesão | **Agendamento** | Confirmar Doses | Faturamento

Data: 20/01/2017 Hora: 10:23 | Data: 20/01/2017 Hora: 11:13 | Data: 20/01/2017 Hora: 11:59 | Data: 20/01/2017 Hora: 15:31 | Data: 20/01/2017 Hora: 16:50

Agendamento

Exibir: Localidade: Endereço: Município: Total Doses:

10	1 - 1 de 1	Exportar	
São José dos Pinhais	Rua Maria Helena	São José dos Pinhais	21
10	1 - 1 de 1	Exportar	

Voltar **Avançar**

Sesi - Serviço Social da Indústria - Direitos Reservados
Av. Cândido de Abreu, 200 - Centro Cívico - 80530-902 - Curitiba/PR

Após o gesto vacinal, a empresa deverá aguardar o e-mail solicitando para confirmar as doses aplicadas.

3.2 – CONFIRMAÇÃO DAS DOSES

Observar o campo Situação da localidade:

“Em Validação” - os dados dos trabalhadores vacinados estão disponíveis para confirmação da empresa.

“Invalidado” – aponta para uma não conformidade nos trabalhadores vacinados. Aguarde o ajuste a ser realizado pelo Sesi e receberá uma nova validação.

“Validado” - quando já foi realizada a confirmação de doses aplicadas para a localidade.

Para confirmar as doses aplicadas, clicar em “Validar” no canto direito da tela.



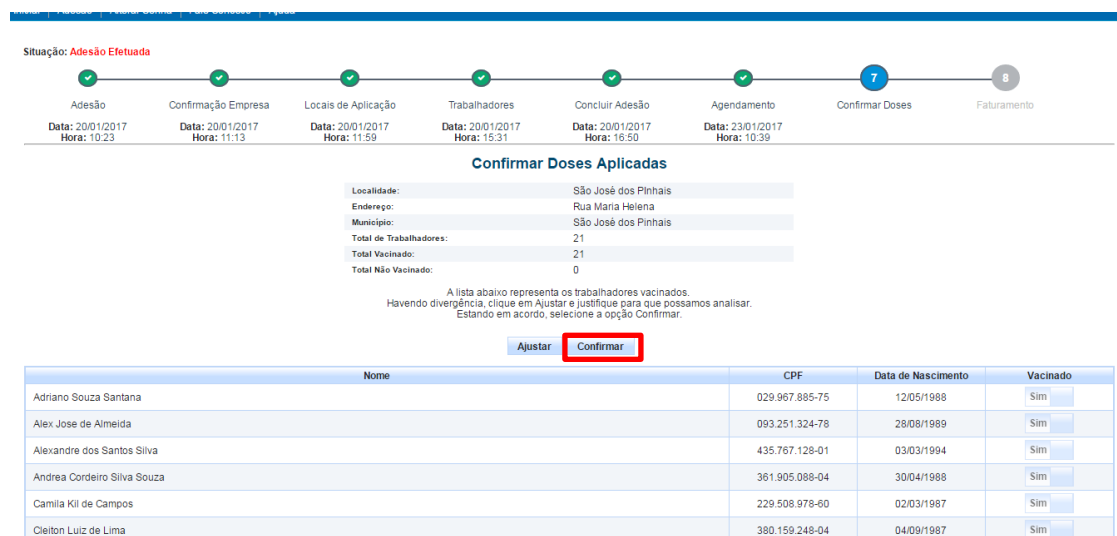
Validar Doses Aplicadas

A lista abaixo representa as localidades com trabalhadores vacinados.
Para concluir o processo por favor verifique a listagem de trabalhadores selecionando a opção Confirmar.

Exibir	Localidade	Endereço	Total Doses	Tipo de Dose	Status	Situação	Exportar relatório de trabalhadores	Validar
<input type="checkbox"/>	SESI - CAPANEMA	BOTUCARIS	4	Trivalente	Agendado	Validado	<input type="checkbox"/>	<input type="button" value="Validar"/>

Na tela seguinte, apresentara os funcionários que foram vacinados ou não vacinados para a confirmação.

Se estiver correto, clicar em “Confirmar”



Confirmar Doses Aplicadas

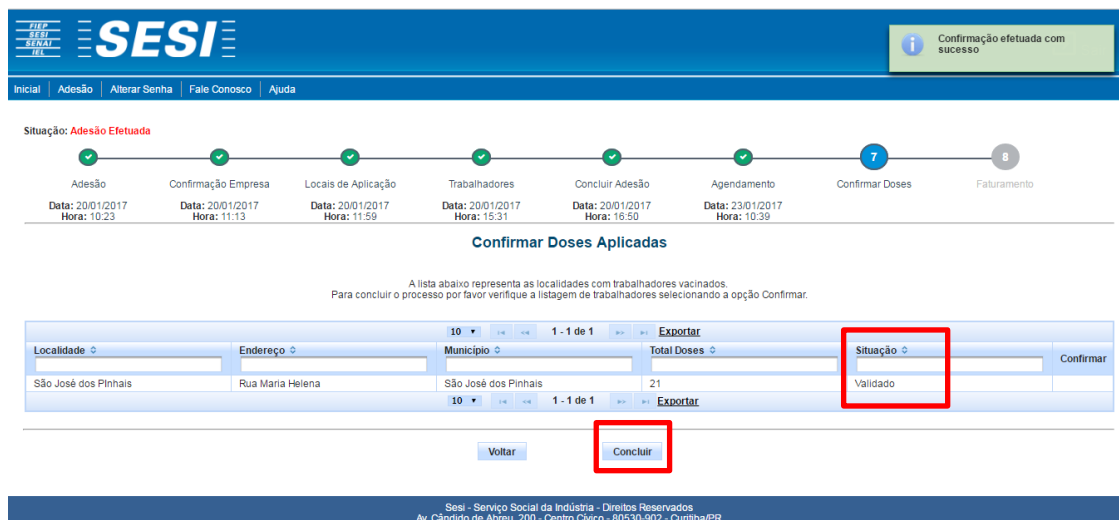
Situação: **Adesão Efetuada**

Localidade: São José dos Pinhais
Endereço: Rua Maria Helena
Município: São José dos Pinhais
Total de Trabalhadores: 21
Total Vacinado: 21
Total Não Vacinado: 0

A lista abaixo representa os trabalhadores vacinados.
Havendo divergência, clique em Ajustar e justifique para que possamos analisar.
Estando em acordo, selecione a opção Confirmar.

Nome	CPF	Data de Nascimento	Vacinado
Adriano Souza Santana	029.967.885-75	12/05/1988	<input type="checkbox"/>
Alex Jose de Almeida	093.251.324-78	28/08/1989	<input type="checkbox"/>
Alexandre dos Santos Silva	435.767.128-01	03/03/1994	<input type="checkbox"/>
Andrea Cordeiro Silva Souza	361.905.088-04	30/04/1988	<input type="checkbox"/>
Camila Kil de Campos	229.508.978-60	02/03/1987	<input type="checkbox"/>
Cleiton Luiz de Lima	380.159.248-04	04/09/1987	<input type="checkbox"/>

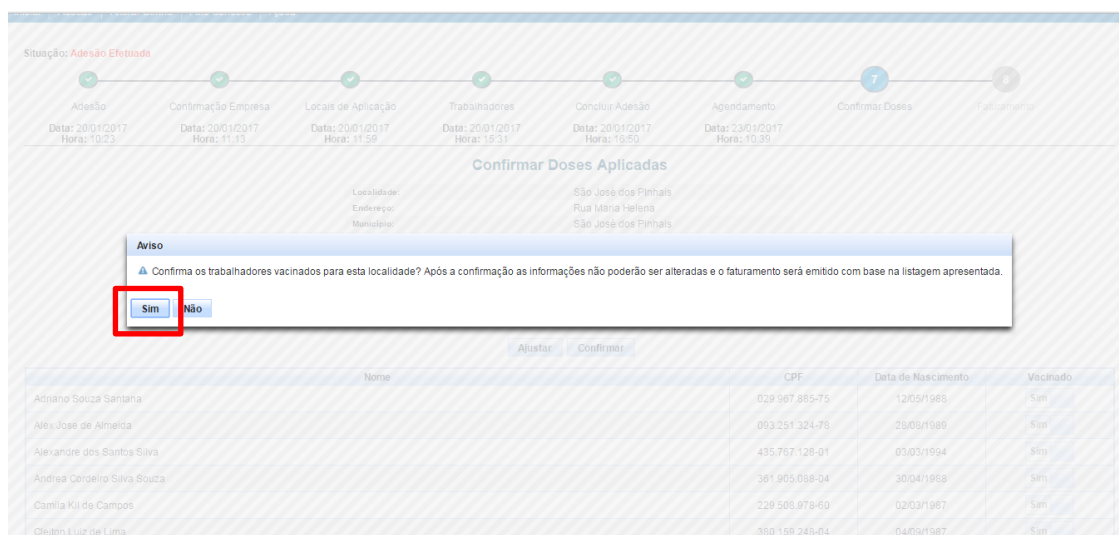
Verificar a situação constará “Validado”.
Na tela seguinte, clicar em “Concluir”.



Sesi - Serviço Social da Indústria - Direitos Reservados
Av. Cândido de Abreu, 200 - Centro Cívico - 80530-902 - Curitiba/PR

Ao clicar em “Confirmar”, a tela irá apresentar a mensagem: “Confirma os trabalhadores vacinados para esta localidade?”.
Clicar em “Sim”.

NOTA: Uma vez realizada a confirmação, não poderão ser alteradas as informações de aplicação de doses para os trabalhadores e o faturamento será emitido com base na listagem apresentada.



Nome	CPF	Data de Nascimento	Vacinado
Adriano Souza Santana	029.967.885-75	12/05/1988	Sim
Alex Jose de Almeida	093.251.324-78	29/09/1986	Sim
Alexandre dos Santos Silva	435.767.128-01	03/03/1994	Sim
Andrea Cordeiro Silva Souza	361.905.088-04	30/04/1989	Sim
Camila Kji de Campos	229.508.879-60	02/03/1987	Sim
Diego Luiz de Lima	350.188.243-04	04/09/1987	Sim

Se identificada uma inconformidade com os trabalhadores vacinados, clicar em “Ajustar”.

Situação: **Adesão Efetuada**

Adesão Confirmação Empresa Locais de Aplicação Trabalhadores Concluir Adesão Agendamento Confirmar Doses Faturamento

Data: 20/01/2017 Hora: 10:23 Data: 20/01/2017 Hora: 11:13 Data: 20/01/2017 Hora: 11:59 Data: 20/01/2017 Hora: 15:31 Data: 20/01/2017 Hora: 16:50 Data: 23/01/2017 Hora: 10:39

Confirmar Doses Aplicadas

Localidade: São José dos Pinhais
Endereço: Rua Maria Helena
Município: São José dos Pinhais
Total de Trabalhadores: 21
Total Vacinado: 21
Total Não Vacinado: 0

A lista abaixo representa os trabalhadores vacinados.
Havendo divergência, clique em Ajustar e justifique para que possamos analisar.
Estando em acordo, selecione a opção Confirmar.

Ajustar **Confirmar**

Nome	CPF	Data de Nascimento	Vacinado
Adriano Souza Santana	029.967.885-75	12/05/1988	Sim
Alex Jose de Almeida	093.251.324-78	28/08/1989	Sim
Alexandre dos Santos Silva	435.767.128-01	03/03/1994	Sim
Andrea Cordeiro Silva Souza	361.905.088-04	30/04/1988	Sim
Camila Kil de Campos	229.508.978-60	02/03/1987	Sim
Cleiton Luiz de Lima	380.159.248-04	04/09/1987	Sim

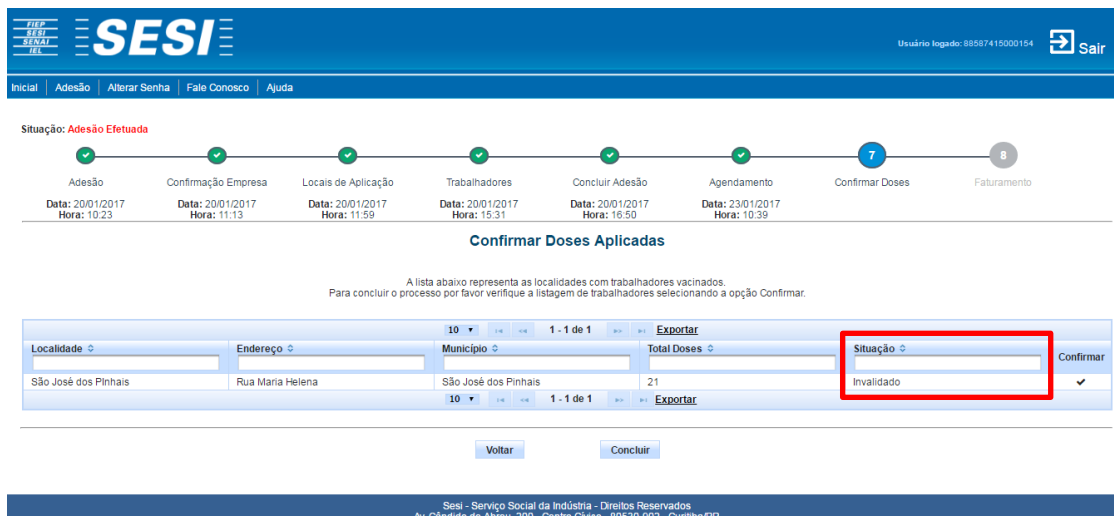
Para realizar as alterações, deverá clicar na última coluna direita da tela e ajustar para SIM caso o trabalhador tenha sido vacinado ou alterar para NÃO caso este não tenha recebido a dose do gesto vacinal, no campo abaixo realizar a justificativa e clicar em “Salvar”.

Cleiton Luiz de Lima	380.159.248-04	04/09/1987	Sim
Debora Renata de Souza da Silva	348.199.568-76	22/06/1984	Sim
Fernanda Geraldo da Silva	338.110.078-58	17/08/1986	Sim
Francisco Roberto Scareli	200.721.238-26	14/08/1978	Sim
Geano Matias Sobrinho	057.709.484-00	23/09/1978	Sim
Geiza Juliana Rabesco	403.151.908-76	18/10/1991	Sim
João Ribeiro da Silva	035.497.215-44	01/01/1988	Sim
José de Fatima da Costa	812.396.883-34	16/07/1977	Sim
Manoel Antonio da Silva	564.139.204-91	23/09/1966	Sim
Marcos Rafael da Silva	417.146.538-97	13/09/1993	Sim
Marcos Rogerio de Freitas	263.907.468-73	14/06/1979	Sim
Oliver Eduardo de Oliveira	296.529.618-25	10/01/1982	Sim
Paulo Sérgio de Oliveira	145.651.088-60	01/01/1972	Sim
Rutineles Fernandes Silva	016.861.983-02	16/02/1982	Sim
Thiago Tadeu Xavier	442.082.098-52	12/09/1995	Sim
Thierry Luis de Oliveira	395.714.048-02	01/03/1989	Sim

Justificativa: * Seguem trabalhadores atendidos para validação.

Voltar **Salvar**

Após, solicitar o ajuste observar que campo Situação, o mesmo apresentará a mensagem: “Invalidado”.



Sesi

Usuário logado: 88587415000154 Sair

Inicial | Adesão | Alterar Senha | Fale Conosco | Ajuda

Situação: **Adesão Efetuada**

Adesão Confirmação Empresa Locais de Aplicação Trabalhadores Concluir Adesão Agendamento Confirmar Doses Faturamento

Data: 20/01/2017 Hora: 10:23 Data: 20/01/2017 Hora: 11:13 Data: 20/01/2017 Hora: 11:59 Data: 20/01/2017 Hora: 15:31 Data: 20/01/2017 Hora: 16:50 Data: 23/01/2017 Hora: 10:39

Confirmar Doses Aplicadas

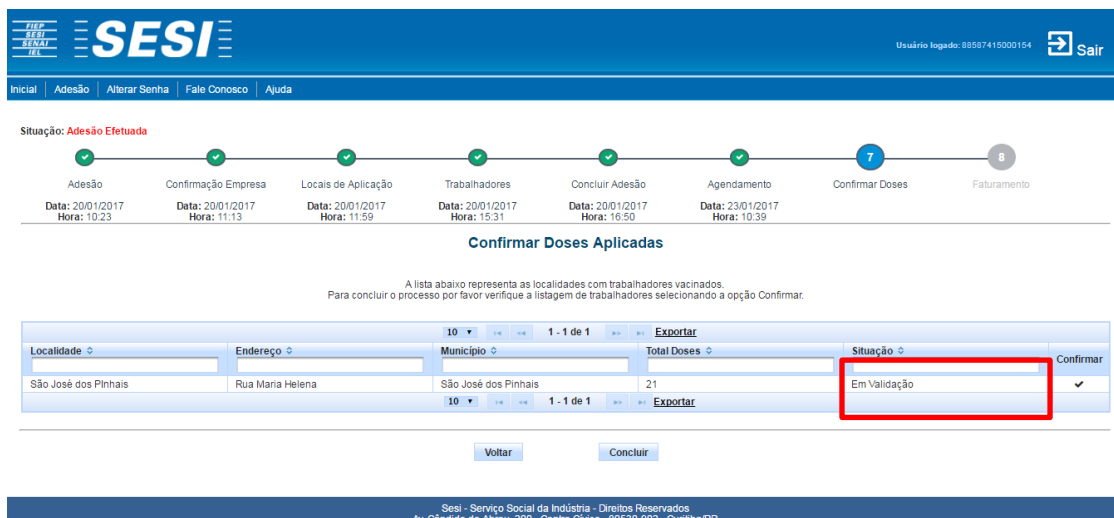
A lista abaixo representa as localidades com trabalhadores vacinados.
Para concluir o processo por favor verifique a listagem de trabalhadores selecionando a opção Confirmar.

Localidade	Endereço	Município	Total Doses	Situação	Confirmar
São José dos Pinhais	Rua Maria Helena	São José dos Pinhais	21	Invalidado	<input checked="" type="checkbox"/>

Voltar Concluir

Sesi - Serviço Social da Indústria - Direitos Reservados
Av. Cândido de Abreu, 200 - Centro Cívico - 80530-902 - Curitiba/PR

Após a confirmação das alterações por parte do Sesi a Situação volta para “Em Validação” para que seja realizada uma nova conferência. Repetir os passos acima em caso de uma nova inconformidade.



Sesi

Usuário logado: 88587415000154 Sair

Inicial | Adesão | Alterar Senha | Fale Conosco | Ajuda

Situação: **Adesão Efetuada**

Adesão Confirmação Empresa Locais de Aplicação Trabalhadores Concluir Adesão Agendamento Confirmar Doses Faturamento

Data: 20/01/2017 Hora: 10:23 Data: 20/01/2017 Hora: 11:13 Data: 20/01/2017 Hora: 11:59 Data: 20/01/2017 Hora: 15:31 Data: 20/01/2017 Hora: 16:50 Data: 23/01/2017 Hora: 10:39

Confirmar Doses Aplicadas

A lista abaixo representa as localidades com trabalhadores vacinados.
Para concluir o processo por favor verifique a listagem de trabalhadores selecionando a opção Confirmar.

Localidade	Endereço	Município	Total Doses	Situação	Confirmar
São José dos Pinhais	Rua Maria Helena	São José dos Pinhais	21	Em Validação	<input checked="" type="checkbox"/>

Voltar Concluir

Sesi - Serviço Social da Indústria - Direitos Reservados
Av. Cândido de Abreu, 200 - Centro Cívico - 80530-902 - Curitiba/PR

Caso não haja nenhuma inconformidade a ser apontada, realizar a confirmação das doses selecionando a opção “Confirmar”.

Situação: **Adesão Efetuada**

Adesão Data: 20/01/2017 Hora: 10:23

Confirmação Empresa Data: 20/01/2017 Hora: 11:13

Locais de Aplicação Data: 20/01/2017 Hora: 11:59

Trabalhadores Data: 20/01/2017 Hora: 15:31

Concluir Adesão Data: 20/01/2017 Hora: 16:50

Agendamento Data: 23/01/2017 Hora: 10:39

Confirmar Doses

Confirmar Doses Aplicadas

Localidade: São José dos Pinhais

Endereço: Rua Maria Helena

Município: São José dos Pinhais

Total de Trabalhadores: 21

Total Vacinado: 21

Total Não Vacinado: 0

A lista abaixo representa os trabalhadores vacinados.
Havendo divergência, clique em Ajustar e justifique para que possamos analisar.
Estando em acordo, selecione a opção Confirmar.

[Ajustar](#) [Confirmar](#)

Nome	CPF	Data de Nascimento	Vacinado
Adriano Souza Santana	029.967.885-75	12/05/1988	Sim
Alex Jose de Almeida	093.251.324-78	28/08/1989	Sim
Alexandre dos Santos Silva	435.767.128-01	03/03/1994	Sim
Andrea Cordeiro Silva Souza	361.905.088-04	30/04/1988	Sim
Camila Kil de Campos	229.508.978-60	02/03/1987	Sim
Cleiton Luiz de Lima	380.159.248-04	04/09/1987	Sim

Ao clicar em “Confirmar”, a tela irá apresentar a mensagem: “Confirma os trabalhadores vacinados para esta localidade?”. Clicar em “Sim”.

NOTA: Uma vez realizada a confirmação, não poderão ser alteradas as informações de aplicação de doses para os trabalhadores e o faturamento será emitido com base na listagem apresentada.

Situação: **Adesão Efetuada**

Adesão Data: 20/01/2017 Hora: 10:23

Confirmação Empresa Data: 20/01/2017 Hora: 11:13

Locais de Aplicação Data: 20/01/2017 Hora: 11:59

Trabalhadores Data: 20/01/2017 Hora: 15:31

Concluir Adesão Data: 20/01/2017 Hora: 16:50

Agendamento Data: 23/01/2017 Hora: 10:39

Confirmar Doses

Confirmar Doses Aplicadas

Localidade: São José dos Pinhais

Endereço: Rua Maria Helena

Município: São José dos Pinhais

Aviso

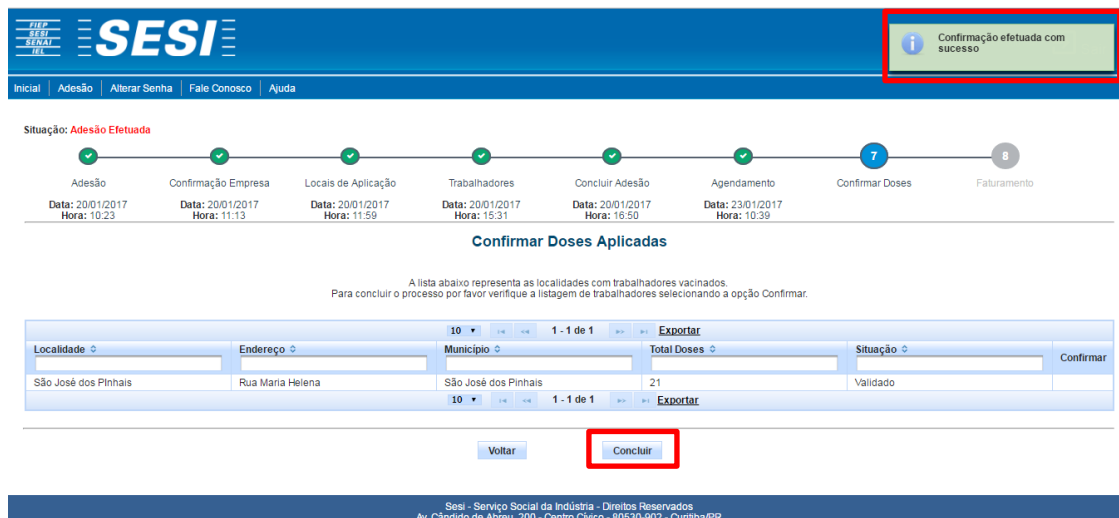
Confirma os trabalhadores vacinados para esta localidade? Após a confirmação as informações não poderão ser alteradas e o faturamento será emitido com base na listagem apresentada.

[Sim](#) [Não](#)

[Ajustar](#) [Confirmar](#)

Nome	CPF	Data de Nascimento	Vacinado
Adriano Souza Santana	029.967.885-75	12/05/1988	Sim
Alex Jose de Almeida	093.251.324-78	28/08/1989	Sim
Alexandre dos Santos Silva	435.767.128-01	03/03/1994	Sim
Andrea Cordeiro Silva Souza	361.905.088-04	30/04/1988	Sim
Camila Kil de Campos	229.508.978-60	02/03/1987	Sim
Cleiton Luiz de Lima	380.159.248-04	04/09/1987	Sim

Após a confirmação dos funcionários, clicar em “Concluir”.



Sesi - Serviço Social da Indústria - Direitos Reservados
Av. Cândido de Abreu, 200 - Centro Cívico - 80530-902 - Curitiba/PR

NOTA: A cada alteração realizada no sistema, no canto superior direito aparecerá a mensagem de confirmação.

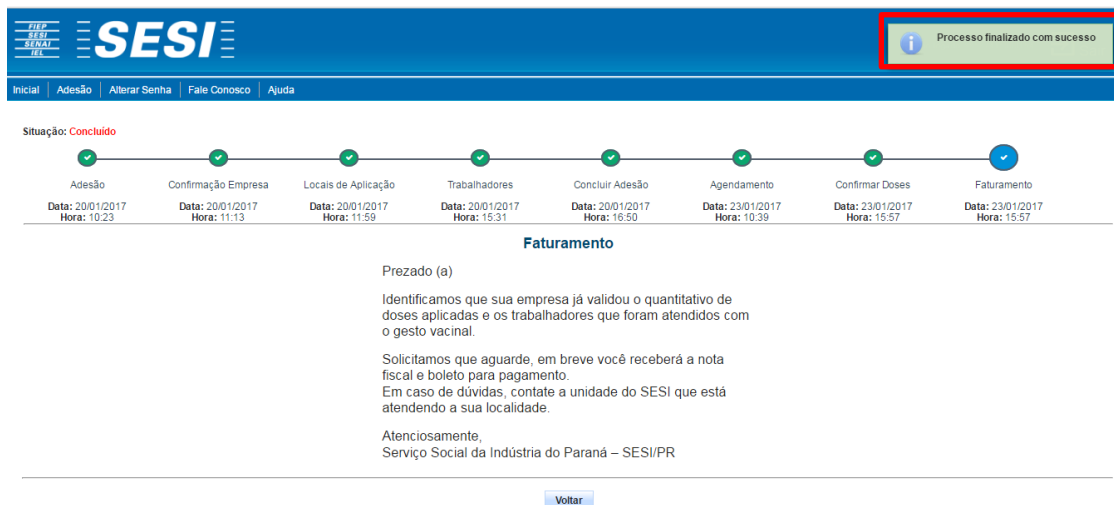
Caso queira exportar a listagem de funcionários vacinados, a empresa deve acessar o portal, clicar em exibir.



Exportar relatório de trabalhadores

O sistema irá gerar uma planilha Excel com os trabalhadores cadastrados, vacinados e não vacinados.

A tela seguinte “Faturamento”, é a finalização para o seu atendimento.



Sesi

Processo finalizado com sucesso

Inicial | Adesão | Alterar Senha | Fale Conosco | Ajuda

Situação: **Concluído**

Adesão	Confirmação Empresa	Locais de Aplicação	Trabalhadores	Concluir Adesão	Agendamento	Confirmar Doses	Faturamento
Data: 20/01/2017 Hora: 10:23	Data: 20/01/2017 Hora: 11:13	Data: 20/01/2017 Hora: 11:59	Data: 20/01/2017 Hora: 15:31	Data: 20/01/2017 Hora: 16:50	Data: 23/01/2017 Hora: 10:39	Data: 23/01/2017 Hora: 15:57	Data: 23/01/2017 Hora: 15:57

Faturamento

Prezado (a)

Identificamos que sua empresa já validou o quantitativo de doses aplicadas e os trabalhadores que foram atendidos com o gesto vacinal.

Solicitamos que aguarde, em breve você receberá a nota fiscal e boleto para pagamento.

Em caso de dúvidas, contate a unidade do Sesi que está atendendo a sua localidade.

Atenciosamente,
Serviço Social da Indústria do Paraná – Sesi/PR

[Voltar](#)

NOTA: A cada alteração realizada no sistema, no canto superior direito aparecerá a mensagem de confirmação.