

FEDERAÇÃO DAS INDÚSTRIAS DO ESTADO DO PARANÁ – FIEP
OBSERVATÓRIO – SISTEMA FIEP
COORDENAÇÃO DE ECONOMIA, FOMENTO E DESENVOLVIMENTO

Indicadores Econômicos - INPC

O INPC (Índice Nacional de Preços ao Consumidor), criado inicialmente para orientar os reajustes de salários dos trabalhadores, abrange as famílias com rendimentos mensais compreendidos entre 1 e 5 salários-mínimos, cujo chefe é assalariado em sua ocupação principal e residente nas áreas urbanas das regiões, qualquer que seja a fonte de rendimentos, e demais residentes nas áreas urbanas das regiões metropolitanas abrangidas.

O INPC compreende a análise do seguinte tipo de gasto: alimentação e bebidas (peso de 21,9988%); transportes (peso de 19,8953%); habitação (peso de 17,5182%); saúde e cuidados pessoais (peso de 11,7849%); despesas pessoais (peso de 8,1496%); vestuário (peso de 5,4415%); comunicação (peso de 6,0931%); artigos de residência (peso de 4,5763%); educação (peso de 4,5423%). O INPC/IBGE mede a variação dos custos dos gastos no período do primeiro ao último dia de cada mês de referência e no período compreendido entre o dia oito e doze do mês seguinte o IBGE divulga os resultados.

As projeções para o INPC e para um conjunto de outros indicadores são realizadas pelo Banco Central do Brasil (BACEN) no seguinte link:

<<https://www3.bcb.gov.br/expectativas/publico/consulta/serieestatisticas>>.

Projeções construídas no site para o ano de 2020:

TABELA 01 – PROJEÇÃO DO INPC

MÊS	JAN	FEV	MAR	ABR	MAI	JUN	JUL*	AGO*	SET*	OUT*	NOV*	DEZ*
INPC (em %)	0,19	0,17	0,18	-0,23	-0,25	0,30	0,35	0,09	0,29	0,30	0,30	0,41

Fonte: BACEN

Nota: * Projeção (Focus – Relatório de Mercado, dado mais recente – 10/07/2020)

Link da projeção < <https://www3.bcb.gov.br/expectativas/publico/?wicket:interface=:1:::> >

Data da consulta: 13/07/2020

De acordo com os dados da projeção foram calculados o INPC mensal, acumulado no ano e nos últimos doze meses conforme tabela abaixo.

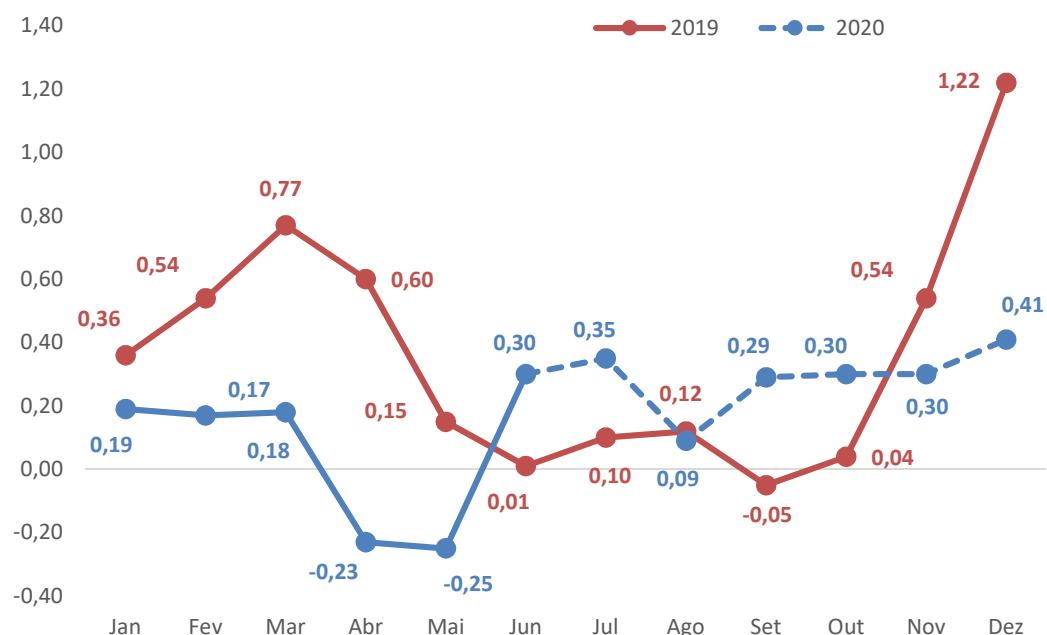
TABELA 02 – ÍNDICE NACIONAL DE PREÇOS AO CONSUMIDOR – INPC¹

Mês/ano	Índice do mês (em %)	Índice acumulado no ano (em %)	Índice acumulado nos últimos 12 meses (em %)
Jan/2020	0,19	0,1900	4,3046
Fev/2020	0,17	0,3603	3,9208
Mar/2020	0,18	0,5410	3,3123
Abr/2020	-0,23	0,3097	2,4599
Mai/2020	-0,25	0,0590	2,0507
Jun/2020	0,30	0,3591	2,3466
Jul/2020*	0,35	0,7104	2,6022
Ago/2020*	0,09	0,8010	2,5715
Set/2020*	0,29	1,0933	2,9204
Out/2020*	0,30	1,3966	3,1879
Nov/2020*	0,30	1,7008	2,9416
Dez/2020*	0,41	2,1178	2,1178

Fonte: IBGE

Nota: * Projeção

GRÁFICO 1 – EVOLUÇÃO COMPARATIVA DO INPC 2019 x 2020 – Em %



FONTE: IBGE

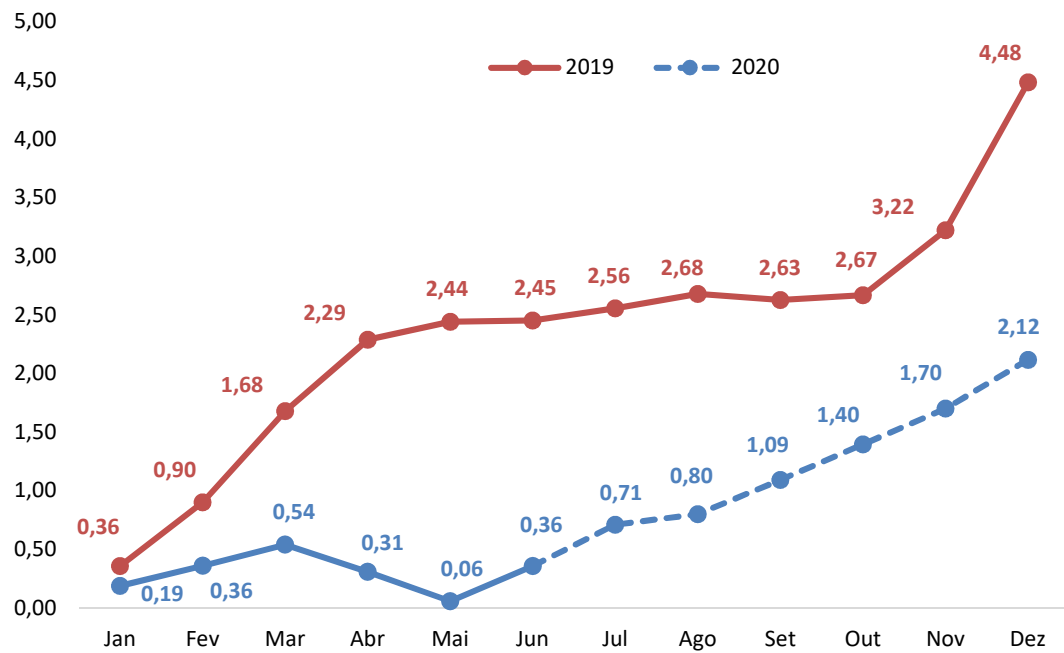
Nota: Em 2020, os valores de julho até dezembro são as projeções para o INPC.

¹ METAS DE INFLAÇÃO DO INDICADOR OFICIAL DE PREÇOS DO PAÍS (em %)

Metas de Inflação - IPCA		Limites	
		Mínimo	Máximo
2019	4,25	2,75	5,75
2020	4,00	2,50	5,50
2021	3,75	2,25	5,25
2022	3,50	2,00	5,00

Fonte: Banco Central do Brasil

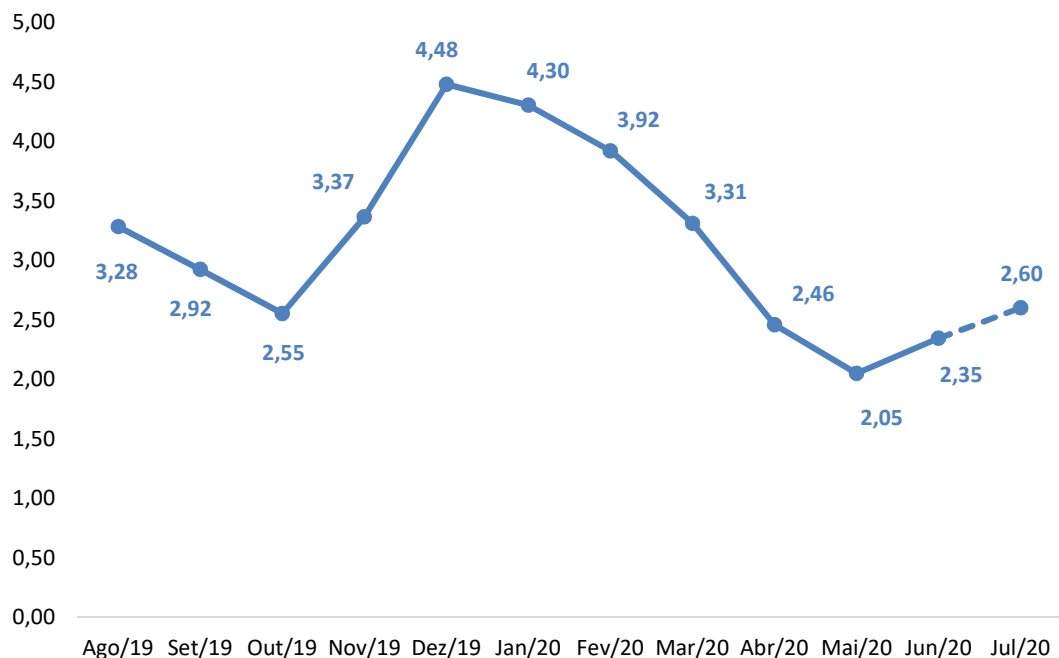
GRÁFICO 02 – INPC ACUMULADO NO ANO – Em %



FONTE: IBGE

Nota: Em 2020, os valores de julho até dezembro são as projeções para o INPC.

GRÁFICO 03 – INPC ACUMULADO EM 12 MESES – Em %



FONTE: IBGE

Nota: A informação do mês de julho refere-se ao dado projetado.

A tabela abaixo contém outras informações acessórias.

TABELA 03 – INPC, VARIAÇÃO POR REGIÃO – Junho de 2020

Região	Peso Regional (%)	Variação (%)		Variação Acumulada (%)	
		Maio	Junho	Ano	12 meses
Curitiba	7,37	-0,49	0,86	-0,67	1,55
Vitória	1,91	-0,29	0,85	1,18	1,85
Brasília	1,97	-0,28	0,63	-0,31	1,43
Salvador	7,92	-0,30	0,60	0,94	2,43
Recife	5,60	-0,13	0,45	1,63	2,67
São Paulo	24,60	-0,14	0,41	0,45	2,93
Fortaleza	5,16	-0,51	0,34	1,13	2,65
Rio Branco	0,72	-0,21	0,30	-0,07	1,42
Campo Grande	1,73	-0,52	0,18	0,42	2,63
Aracaju	1,29	-0,35	0,11	1,27	2,16
Belo Horizonte	10,35	-0,45	0,10	0,28	2,10
Rio de Janeiro	9,38	-0,07	0,09	0,47	1,91
Porto Alegre	7,15	-0,31	0,06	-0,17	1,90
Goiânia	4,43	-0,12	0,05	-0,88	1,94
Belém	6,95	-0,13	-0,05	0,24	3,17
São Luís	3,47	-0,23	-0,39	-0,60	1,15
Brasil	100,00	-0,25	0,30	0,36	2,35
Fonte: IBGE, Diretoria de Pesquisas, Coordenação de Índices de Preços					

A tabela 04, contém o calendário de divulgação dos indicadores do INPC pelo IBGE para o ano de 2020.

TABELA 04 – CALENDÁRIO DE DIVULGAÇÃO DO INPC EM 2020

Data de Divulgação	Mês de Referência do INPC
10 de janeiro	dez/19
07 de fevereiro	jan/20
11 de março	fev/20
09 de abril	mar/20
08 de maio	abr/20
10 de junho	mai/20
10 de julho	jun/20
07 de agosto	jul/20
09 de setembro	ago/20
09 de outubro	set/20
06 de novembro	out/20
08 de dezembro	nov/20
12 de janeiro/2021	dez/20

FONTE: IBGE

NOTA: <https://www.ibge.gov.br/calendario-indicadores-novoportal.html>

Curitiba, 13 de julho de 2020.