

ICEI®

ÍNDICE DE CONFIANÇA DO EMPRESÁRIO INDUSTRIAL

RESULTADOS SETORIAIS

INDICADORESECONÔMICOS **CNI**

CNI

Confederação Nacional da Indústria
PELO FUTURO DA INDÚSTRIA

Todos os setores da indústria seguem confiantes em dezembro

Os empresários da indústria estão confiantes em todos os 30 setores pesquisados em dezembro. O Índice de Confiança do Empresário Industrial (ICEI) de dezembro varia entre o mínimo de 57 pontos (no setor de Obras de infraestrutura) e o máximo de 67,7 pontos (no setor de Metalurgia).

O ICEI varia de 0 a 100 pontos e valores acima de 50 pontos indicam que os empresários estão confiantes. Quanto mais acima dos 50 pontos, maior e mais disseminada é a confiança do setor.






O ICEI de dezembro de 2020 também mostra avanço da confiança em 18 dos 30 setores da indústria pesquisados.

As maiores altas da confiança de novembro se deram no setor de Produtos farmoquímicos e farmacêuticos (+5,5 pontos, para 60 pontos), no setor de Outros equipamentos de transporte (+3,1 pontos, para 63,7 pontos) e no setor de Obras de infraestrutura (+3 pontos, para 57 pontos).






As maiores quedas da confiança ocorreram nos setores de Bebidas (-3,4 pontos, para 59,2 pontos), no setor de

Couro e artefatos de couro (-3 pontos, para 62,7 pontos) e no setor de Produtos de borracha (-2 pontos, para 66,2 pontos).

+ Setores mais confiantes

	Metalurgia	67,7
	Produtos de borracha	66,2
	Máquinas e equipamentos	66,1
	Produtos diversos	65,7
	Químicos (Exceto HPPC)	65,1

- Setores menos confiantes

	Obras de infraestrutura	57,0
	Impressão e reprodução de gravações	57,7
	Produtos de limpeza, perfumaria e higiene pessoal (HPPC)	57,9
	Móveis	58,8
	Bebidas	59,2

Nota: O ICEI varia de 0 a 100 pontos. Valores acima de 50 pontos indicam confiança do empresário e quanto mais acima de 50 pontos, maior e mais disseminada é a confiança. Valores abaixo de 50 pontos indicam falta de confiança do empresário e quanto mais abaixo de 50 pontos, maior e mais disseminada é a falta de confiança.

Resumo dos resultados

ICEI POR PORTE

	DEZ/19	NOV/20	DEZ/20
ICEI	64,3	62,9	63,1
PORTE			
Pequenas Empresas	62,2	60,3	60,9
Médias Empresas	63,9	61,6	62,2
Grandes Empresas	65,5	63,5	63,9

ICEI POR REGIÃO GEOGRÁFICA

	DEZ/19	NOV/20	DEZ/20
ICEI	64,3	62,9	63,1
Região Norte	63,6	60,8	62,6
Região Nordeste	63,7	61,5	62,0
Região Sudeste	63,7	61,0	61,9
Região Sul	65,6	65,1	65,3
Região Centro-Oeste	65,4	62,4	62,4

ICEI POR SEGMENTOS E SETORES INDUSTRIAIS

SETORES	DEZ/19	NOV/20	DEZ/20
ICEI	64,3	62,9	63,1
Indústria Extrativa	65,1	62,3	64,2
Extração de minerais não metálicos	65,4	62,0	63,0
Indústria de Transformação	64,6	63,0	63,3
Produtos alimentícios	64,2	59,3	60,5
Bebidas	61,7	62,6	59,2
Produtos têxteis	63,6	63,7	62,4
Confecção de artigos do vestuário e acessórios	64,9	60,3	60,7
Couros e artefatos de couro	62,3	65,7	62,7
Calçados e suas partes	63,0	62,7	60,9
Produtos de madeira	61,7	66,2	64,6
Celulose, papel e produtos de papel	65,0	61,6	63,6
Impressão e reprodução de gravações	63,2	57,8	57,7
Biocombustíveis	67,7	64,1	63,4
Químicos (Exceto HPPC)	63,6	64,1	65,1
Produtos de limpeza, perfumaria e higiene pessoal (HPPC)	65,9	59,6	57,9
Produtos farmoquímicos e farmacêuticos	63,4	54,5	60,0
Produtos de borracha	63,5	68,2	66,2
Produtos de material plástico	68,2	65,4	64,1
Produtos de minerais não metálicos	60,8	64,2	64,7
Metalurgia	63,8	66,0	67,7
Produtos de metal (exceto máquinas e equipamentos)	66,5	62,3	63,7
Equipamentos de informática, produtos eletrônicos e outros	58,0	61,1	64,0
Máquinas, aparelhos e materiais elétricos	67,8	64,6	64,3
Máquinas e equipamentos	64,1	65,6	66,1
Veículos automotores, reboques e carrocerias	61,3	62,1	62,7
Outros equipamentos de transporte	61,8	60,6	63,7
Móveis	66,9	57,5	58,8
Produtos diversos	67,4	63,9	65,7
Manutenção, reparação e instalação de máquinas e equipamentos	59,5	59,7	60,4
Indústria da Construção	63,1	58,9	60,1
Construção de edifícios	62,9	59,6	61,1
Obras de infraestrutura	60,7	54,0	57,0
Serviços especializados para a construção	62,1	60,5	59,6

Nota: O ICEI varia de 0 a 100 pontos. Valores acima de 50 pontos indicam confiança do empresário. Valores abaixo de 50 pontos indicam falta de confiança do empresário.



Especificações técnicas

Perfil da amostra

2.315 empresas, sendo 888 pequeno porte, 852 médio porte e 575 de grande porte.

Período de coleta

1 a 11 de dezembro de 2020.

Documento concluído em 14 de dezembro de 2020.



Veja mais

Mais informações como dados setoriais, regionais, edições anteriores, versão inglês, metodologia da pesquisa e série histórica em: www.cni.com.br/iceisetorial

ICEI® - ÍNDICE DE CONFIANÇA DO EMPRESÁRIO INDUSTRIAL - RESULTADOS SETORIAIS | Publicação mensal da Confederação Nacional da Indústria - CNI | www.cni.com.br | Diretoria de Desenvolvimento Industrial - DDI | Gerência Executiva de Economia - ECON | Gerente-executivo: Renato da Fonseca | Gerência de Análise Econômica - GAE | Gerente: Marcelo Souza Azevedo | Análise: Marcelo Souza Azevedo | Gerência de Estatística - GEST | Gerente: Edson Velloso | Equipe: Aretha Silícia Soares e Priscila Garcia | Coordenação de Divulgação - CDIV | Coordenadora: Carla Gadêlha | Design gráfico: Marcio Guarany

Serviço de Atendimento ao Cliente - Fone: (61) 3317-9992 email: sac@cni.com.br

Autorizada a reprodução desde que citada a fonte.



Confederação Nacional da Indústria
PELO FUTURO DA INDÚSTRIA