

**FEDERAÇÃO DAS INDÚSTRIAS DO ESTADO DO PARANÁ – FIEP  
OBSERVATÓRIO – SISTEMA FIEP  
COORDENAÇÃO DE ECONOMIA, FOMENTO E DESENVOLVIMENTO**

**Indicadores Econômicos - INPC**

O INPC (Índice Nacional de Preços ao Consumidor), criado inicialmente para orientar os reajustes de salários dos trabalhadores, abrange as famílias com rendimentos mensais compreendidos entre 1 e 5 salários-mínimos, cujo chefe é assalariado em sua ocupação principal e residente nas áreas urbanas das regiões, qualquer que seja a fonte de rendimentos, e demais residentes nas áreas urbanas das regiões metropolitanas abrangidas.

O INPC compreende a análise do seguinte tipo de gasto: alimentação e bebidas (peso de 21,9988%); transportes (peso de 19,8953%); habitação (peso de 17,5182%); saúde e cuidados pessoais (peso de 11,7849%); despesas pessoais (peso de 8,1496%); vestuário (peso de 5,4415%); comunicação (peso de 6,0931%); artigos de residência (peso de 4,5763%); educação (peso de 4,5423%). O INPC/IBGE mede a variação dos custos dos gastos no período do primeiro ao último dia de cada mês de referência e no período compreendido entre o dia oito e doze do mês seguinte o IBGE divulga os resultados.

As projeções para o INPC e para um conjunto de outros indicadores são realizadas pelo Banco Central do Brasil (BACEN) no seguinte link:

<<https://www3.bcb.gov.br/expectativas/publico/consulta/serieestatisticas>>.

Projeções construídas no site do Banco Central para o ano de 2020:

**TABELA 01 – PROJEÇÃO DO INPC**

MÊS	JAN	FEV	MAR	ABR	MAI	JUN	JUL	AGO	SET	OUT	NOV	DEZ*
<b>INPC (em %)</b>	0,19	0,17	0,18	-0,23	-0,25	0,30	0,44	0,36	0,87	0,89	0,95	0,88

Fonte: BACEN

Nota: \* Projeção (Focus – Relatório de Mercado, dado mais recente – 11/12/2020)

Link da projeção < <https://www3.bcb.gov.br/expectativas/publico/?wicket:interface=:1:::> >

Data da consulta: 14/12/2020

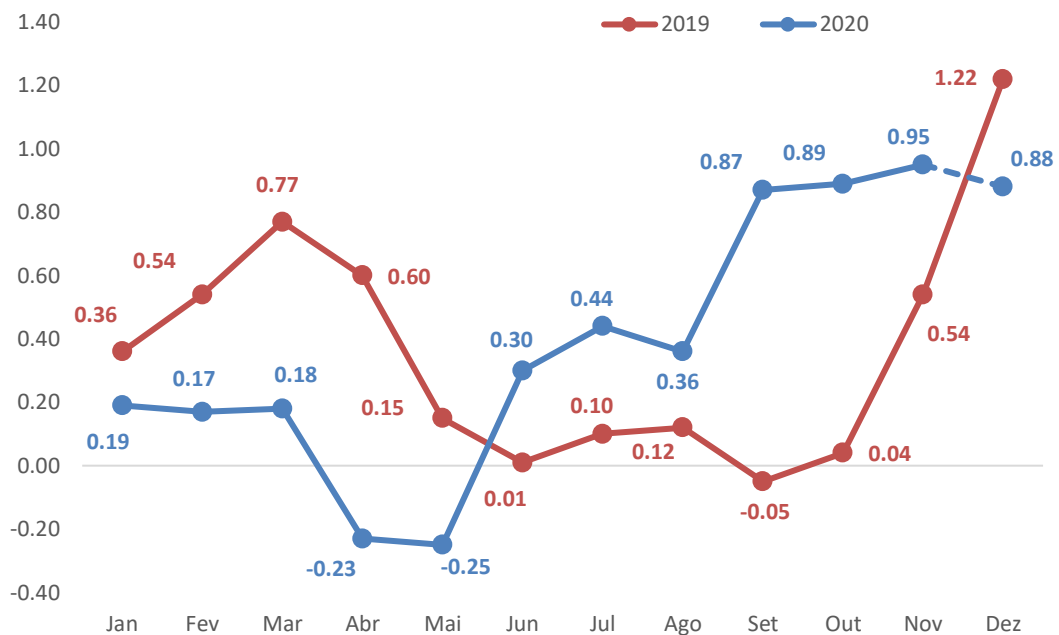
De acordo com os dados da projeção foram calculados o INPC mensal, acumulado no ano e nos últimos doze meses conforme tabela abaixo.

**TABELA 02 – ÍNDICE NACIONAL DE PREÇOS AO CONSUMIDOR – INPC<sup>1</sup>**

Mês/ano	Índice do mês (em %)	Índice acumulado no ano (em %)	Índice acumulado nos últimos 12 meses (em %)
Jan/2020	0,19	0,1900	4,3046
Fev/2020	0,17	0,3603	3,9208
Mar/2020	0,18	0,5410	3,3123
Abr/2020	-0,23	0,3097	2,4599
Mai/2020	-0,25	0,0590	2,0507
Jun/2020	0,30	0,3591	2,3466
Jul/2020	0,44	0,8007	2,6943
Ago/2020	0,36	1,1636	2,9404
Set/2020	0,87	2,0437	3,8879
Out/2020	0,89	2,9519	4,7706
Nov/2020	0,95	3,9299	5,1979
Dez/2020*	0,88	4,8445	4,8445

Fonte: IBGE

Nota: \* Projeção

**GRÁFICO 1 – EVOLUÇÃO COMPARATIVA DO INPC 2019 x 2020 – Em %**


FONTE: IBGE

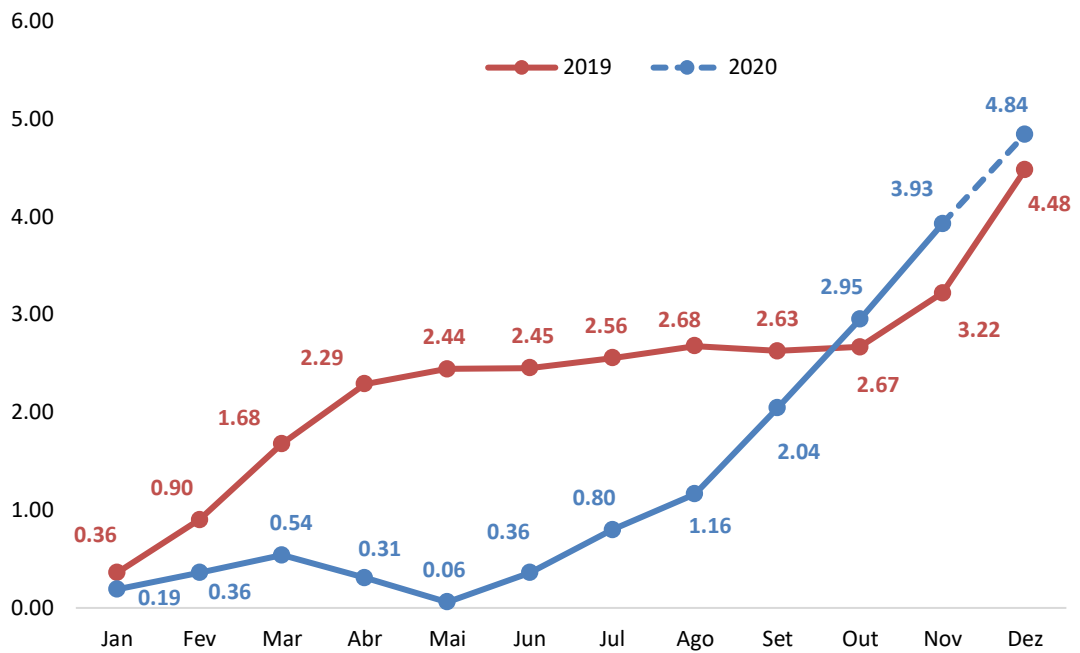
Nota: Em 2020, a informação do mês de dezembro refere-se ao dado projetado.

**<sup>1</sup> METAS DE INFLAÇÃO DO INDICADOR OFICIAL DE PREÇOS DO PAÍS (em %)**

Metas de Inflação - IPCA	Limites	
	Mínimo	Máximo
2019	4,25	5,75
2020	4,00	5,50
2021	3,75	5,25
2022	3,50	5,00

Fonte: Banco Central do Brasil

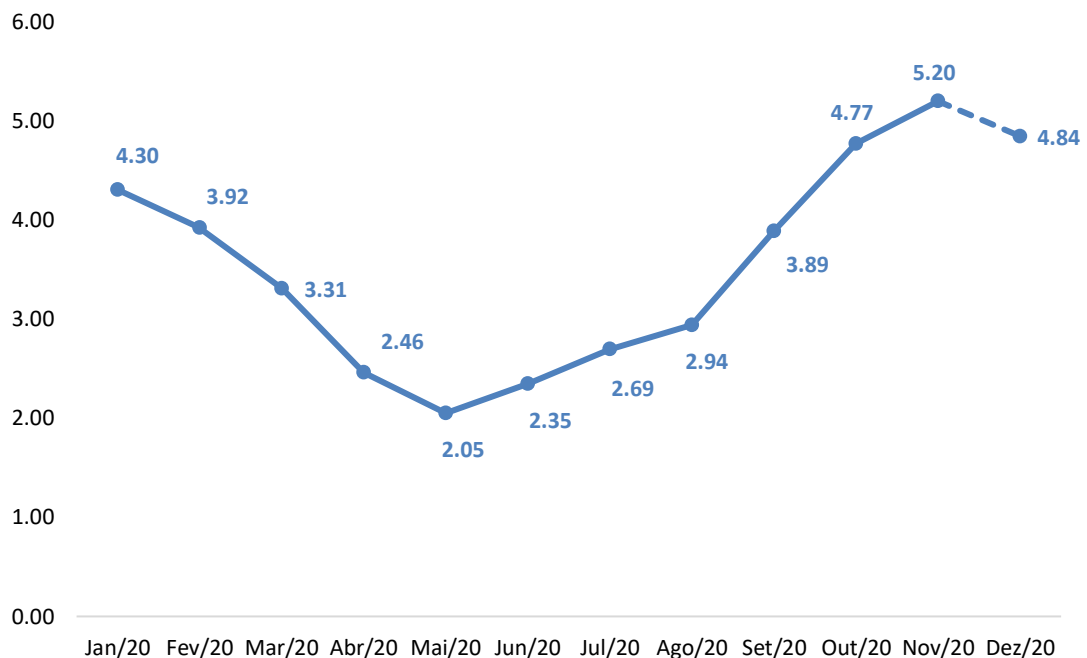
GRÁFICO 02 – INPC ACUMULADO NO ANO – Em %



FONTE: IBGE

Nota: Em 2020, a informação do mês de dezembro refere-se ao dado projetado.

GRÁFICO 03 – INPC ACUMULADO EM 12 MESES – Em %



FONTE: IBGE

Nota: A informação do mês de dezembro refere-se ao dado projetado.

A tabela abaixo contém outras informações acessórias.

**TABELA 03 – INPC, VARIAÇÃO POR REGIÃO – Novembro de 2020**

Região	Peso Regional (%)	Variação (%)		Variação Acumulada (%)	
		Outubro	Novembro	Ano	12 meses
Goiânia	4,43	0,81	1,40	3,61	5,29
São Paulo	24,6	0,95	1,21	4,3	5,36
Vitória	1,91	0,94	1,18	5,05	5,75
Salvador	7,92	0,46	1,16	3,99	5,27
Rio Branco	0,72	1,47	1,10	5,47	6,11
São Luís	3,47	1,12	1,02	3,42	5,3
Belo Horizonte	10,35	1,09	0,99	4,11	5,24
<b>Curitiba</b>	<b>7,37</b>	<b>1,09</b>	<b>0,97</b>	<b>3,18</b>	<b>4,72</b>
Campo Grande	1,73	1,05	0,95	6,24	7,71
Fortaleza	5,16	0,86	0,92	4,79	6,14
Porto Alegre	7,15	0,68	0,81	3,22	4,4
Rio de Janeiro	9,38	0,69	0,79	3,16	4,34
Brasília	1,97	1,04	0,51	2,98	4,38
Aracaju	1,29	0,75	0,44	3,45	4,57
Recife	5,6	0,85	0,41	4,82	5,84
Belém	6,95	0,94	0,36	3,06	5,02
<b>Brasil</b>	<b>100,00</b>	<b>0,89</b>	<b>0,95</b>	<b>3,93</b>	<b>5,20</b>

**Fonte:** IBGE, Diretoria de Pesquisas, Coordenação de Índices de Preços

A tabela 04, contém o calendário de divulgação dos indicadores do INPC pelo IBGE para o ano de 2020.

**TABELA 04 – CALENDÁRIO DE DIVULGAÇÃO DO INPC EM 2020**

Data de Divulgação	Mês de Referência do INPC
10 de janeiro	dez/19
07 de fevereiro	jan/20
11 de março	fev/20
09 de abril	mar/20
08 de maio	abr/20
10 de junho	mai/20
10 de julho	jun/20
07 de agosto	jul/20
09 de setembro	ago/20
09 de outubro	set/20
06 de novembro	out/20
08 de dezembro	nov/20
<b>12 de janeiro/2021</b>	<b>dez/20</b>

FONTE: IBGE

NOTA: <https://www.ibge.gov.br/calendario-indicadores-novoportal.html>

Curitiba, 14 de dezembro de 2020.